
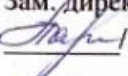



Муниципальное бюджетное общеобразовательное учреждение
«Школа № 139» городского округа Самара

Программа рассмотрена на заседании
МО учителей начальных классов
Протокол № 1 от « 26» августа 2022г.
Председатель МО
 / Санкеева И.С./

Проверено
«26» августа 2022 г.
Зам. директора по УВР
 /Парахина Е.И./

Утверждаю
Директор школы
 /Раткевич И.В./
«26» августа 2022 г.
(приказ № 102 от 26.08.2022г.)



Рабочая программа
курса внеурочной деятельности
для обучающихся 2 класса
«Шахматы»

Форма организации: кружок

Направление: «Учение с увлечением!»

Срок реализации: 1 год

Программа составлена Кистановой Н.А., учителем начальных классов МБОУ
Школы № 139 г.о. Самара

Самара, 2022 г.

ПОЯСНИТЕЛЬНАЯ ЗАПИСКА

При составлении данной программы автором использованы следующие нормативно-правовые документы:

- Федеральный закон от 29.12.2012 №273-ФЗ «Об образовании в Российской Федерации»;
- Постановление Главного государственного врача РФ от 29.12.2010г. №189 «Об утверждении СанПиН 2.4.2.2821-10...» р. «Санитарно-эпидемиологические требования к условиям и организации обучения в общеобразовательных учреждениях»;
- Приказ МОиН РФ от 06.10.2009г №373 «Об утверждении и введении в действие федерального государственного образовательного стандарта начального общего образования» (с изменениями и дополнениями);
- Информационное письмо МОиН РФ №03-296 от 12 мая 2011г. «Об организации внеурочной деятельности при введении федерального государственного образовательного стандарта общего образования»;
- Приказ МОиН РФ от 31 декабря 2015 года №1576 «О внесении изменений в ФГОС НОО»;
- Письмо МОиН РФ от 14 декабря 2015 года №09-3564 «О внеурочной деятельности и реализации дополнительных образовательных программ»;
- Письмо МОиН Самарской области от 17.02.2016 №МО-16-09-01/173-ТУ «О внеурочной деятельности»;
- Григорьев Д.В., Степанов П.В. Внеурочная деятельность школьников. Методический конструктор – М., 2010.

Рабочая программа по шахматам адресована для учащихся 2 классов средней общеобразовательной школы и составлена на основе авторской программы к завершённой предметной линии учебников «Шахматы в школе» для 1-4 классов под редакцией Е.А. Прудниковой, Е.И. Волковой., рекомендованной Министерством образования и науки Российской Федерации в соответствии с требованиями ФГОС начального общего образования и обеспечена УМК (учебники, методические рекомендации для учителя составлены авторами программы Е.А. Прудниковой, Е.И. Волковой).

Реализация образовательной программы по предмету «Шахматы» может осуществляться как в очной, так и в дистанционной форме с применением электронного обучения и дистанционных технологий.

Введение «Шахмат» позволяет реализовать многие позитивные идеи отечественных теоретиков и практиков — сделать обучение радостным, поддерживать устойчивый интерес к знаниям. Шахматы в начальной школе положительно влияют на совершенствование у детей многих психических процессов и таких качеств, как восприятие, внимание, воображение, память, мышление, начальные формы волевого управления поведением. Обучение игре в шахматы с самого раннего возраста помогает многим детям не отстать в развитии от своих сверстников, открывает дорогу к творчеству сотням тысяч детей некоммуникативного типа. Расширение круга общения, возможностей полноценного самовыражения, самореализации позволяет этим детям преодолеть замкнутость, мнимую ущербность.

Педагогическая целесообразность программы объясняется тем, что начальный курс по обучению игре в шахматы максимально прост и доступен младшим школьникам. Стержневым моментом занятий становится деятельность самих учащихся, когда они

наблюдают, сравнивают, классифицируют, группируют, делают выводы, выясняют закономерности. При этом предусматривается широкое использование занимательного материала, включение в уроки игровых ситуаций, чтение дидактических сказок и т. д. Важное значение при изучении шахматного курса имеет специально организованная игровая деятельность на занятиях, использование приема обыгрывания учебных заданий, создания игровых ситуаций.

Цель программы.

Создание условий для личностного и интеллектуального развития учащихся, формирования общей культуры и организации содержательного досуга посредством обучения игре в шахматы.

Задачи:

Обучающие:

- формирование ключевых компетенций (коммуникативных, интеллектуальных, социальных) средством игры в шахматы;
- формирование критического мышления;
- формировать умение играть каждой фигурой в отдельности и в совокупности с другими фигурами без нарушений правил шахматного кодекса;
- умение находить простейшие тактические идеи и приемы и использовать их в практической игре;
- умение оценивать позицию и реализовать материальный перевес;
- овладение навыками игры в шахматы.

Развивающие:

- формирование конкретного системного мышления, развитие долговременной и оперативной памяти, концентрации внимания, творческого мышления;
- формирование творческих качеств личности (быстрота, гибкость, оригинальность, точность)

Воспитательные:

- формирование адекватной самооценки, самообладания, выдержки, воспитание уважения к чужому мнению; воспитывать потребность в здоровом образе жизни

Программа внеурочной деятельности «Шахматы» реализуется для учеников 2 класса 1 час в неделю, всего 34 часа в год. Процент пассивности составляет 90%.

ПЛАНИРУЕМЫЕ РЕЗУЛЬТАТЫ ОСВОЕНИЯ УЧАЩИМИСЯ ПРОГРАММЫ ВНЕУРОЧНОЙ ДЕЯТЕЛЬНОСТИ.

В процессе обучения и воспитания собственных установок, потребностей в значимой мотивации на соблюдение норм и правил здорового образа жизни, культуры здоровья у обучающихся формируются познавательные, личностные, регулятивные, коммуникативные универсальные учебные действия.

Основная образовательная программа учреждения предусматривает достижение следующих результатов образования:

- личностные результаты – готовность и способность учащихся к саморазвитию, сформированность мотивации к учению и познанию, ценностно-смысловые установки выпускников, отражающие их индивидуально-личностные позиции, социальные компетентности, личностные качества; сформированность основ российской, гражданской идентичности;
- метапредметные результаты – освоенные учащимися универсальные учебные действия (познавательные, регулятивные и коммуникативные);
- предметные результаты – освоенный учащимися в ходе изучения учебных предметов опыт специфической для каждой предметной области деятельности по получению

нового знания, его преобразованию и применению, а также система основополагающих элементов научного знания, лежащая в основе современной научной картины мира.

Личностными результатами программы внеурочной деятельности по общеинтеллектуальному направлению “Шахматы” является формирование следующих умений:

- **Определять и высказывать** простые и общие для всех людей правила поведения при сотрудничестве (этические нормы);
- В предложенных педагогом ситуациях общения и сотрудничества, опираясь на общие для всех простые правила поведения, **делать выбор**, при поддержке других участников группы и педагога, как поступить.

Метапредметными результатами программы внеурочной деятельности по общеинтеллектуальному направлению “шахматы” – является формирование следующих универсальных учебных действий (УУД):

1. Регулятивные УУД:

- **Определять и формулировать** цель деятельности на занятии с помощью учителя, а далее самостоятельно.
- **Проговаривать** последовательность действий.
- Учить **высказывать** своё предположение (версию) на основе данного задания, учить **работать** по предложенному учителем плану, а в дальнейшем уметь самостоятельно планировать свою деятельность.
- Средством формирования этих действий служит технология проблемного диалога на этапе изучения нового материала.
- Учиться совместно с учителем и с другими воспитанниками **давать** эмоциональную **оценку** деятельности на занятии.

Средством формирования этих действий служит технология оценивания образовательных достижений (учебных успехов).

2. Познавательные УУД:

- Добывать новые знания: **находить ответы** на вопросы, используя разные источники информации, свой жизненный опыт и информацию, полученную на занятии.
- Перерабатывать полученную информацию: **делать** выводы в результате совместной работы всей команды.

Средством формирования этих действий служит учебный материал и задания.

3. Коммуникативные УУД:

- Умение донести свою позицию до других: оформлять свою мысль. **Слушать** и **понимать** речь других.
- Совместно договариваться о правилах общения и поведения в игре и следовать им.
- Рост личностного, интеллектуального и социального развития ребёнка, развитие коммуникативных способностей, инициативности, толерантности, самостоятельности.
- Приобретение теоретических знаний и практических навыков шахматной игре.
- Освоение новых видов деятельности (дидактические игры и задания, игровые упражнения, соревнования).

4. Предметные результаты освоения программы курса.

- Знать шахматные термины: белое и чёрное поле, горизонталь, вертикаль, диагональ, центр. Правильно определять и называть белые, чёрные шахматные фигуры; Правильно расставлять фигуры перед игрой; Сравнить, находить общее и различие. Уметь ориентироваться на шахматной доске. Понимать информацию, представленную в виде текста, рисунков, схем. Знать названия шахматных фигур: ладья, слон, ферзь, конь, пешка. Шах, мат, пат, ничья, мат в один ход, длинная и короткая рокировка и её правила.
- Правила хода и взятия каждой из фигур, «игра на уничтожение», лёгкие и тяжёлые фигуры, ладейные, коневые, слоновые, ферзевые, королевские пешки, взятие на проходе, превращение пешки. Принципы игры в дебюте;

- Основные тактические приемы; что означают термины: дебют, миттельшпиль, эндшпиль, темп, оппозиция, ключевые поля.
- Грамотно располагать шахматные фигуры в дебюте; находить несложные тактические удары и проводить комбинации; точно разыгрывать простейшие окончания

СОДЕРЖАНИЕ КУРСА

Содержание *второго* года обучения включает непосредственно обучение шахматной игре, освоение правил игры в шахматы, а так же знакомятся с шахматной нотацией, творчеством выдающихся шахматистов.

На занятиях используются обучающие плакаты, диаграммы задачи для самостоятельного решения, загадки, головоломки по темам, лабиринты на шахматной доске, кроссворды, ребусы, шахматное лото, викторины и др., решение которых дают не только информацию о какой-либо фигуре, но и представление об ее игровых возможностях и ограничениях. Кроме этого учащимся предлагаются темы для самостоятельного изучения: «Ферзь против пешки», «Ферзь против короля» и др., занимательные рассказы из истории шахмат, тесты для проверки полученных знаний.

Тема 1. Вводное занятие.

Теория. Поля, горизонталь, вертикаль, диагональ, центр. Ходы шахматных фигур. Шах, мат, пат. Начальное положение. Рокировка. Взятие на проходе. Превращение пешки. Варианты ничьей. Общие рекомендации о принципах разыгрывания дебюта. Практика. Игровая практика (игра всеми фигурами из начального положения). Задания на мат в один ход. Демонстрация коротких партий. Дидактические игры и задания “Две фигуры против целой армии”, “Убери лишние фигуры”, “Ходят только белые”, “Неотвратимый мат”. Игровая практика.

Тема 2. История развития шахмат.

Теория. Рождение шахмат. От чатуранги к шатранджу. Шахматы проникают в Европу.

Тема 3. Шахматная нотация.

Теория. Обозначение горизонталей и вертикалей, полей, шахматных фигур. Краткая и полная шахматная нотация. Запись шахматной партии. Запись начального положения. Практика. Дидактические игры и задания: “Назови вертикаль”; “Назови горизонталь”; «Назови диагональ», “Какого цвета поле?”, “Кто быстрее”, “Вижу цель”. Игровая практика.

Тема 4. Ценность шахматных фигур.

Теория. Ценность фигур. Сравнительная сила фигур. Достижение материального перевеса. Способы защиты. Практика. Дидактические игры и задания “Кто сильнее”, “Обе армии равны”, «Выигрыш материала», “Защита”. Игровая практика.

Тема 5. Техника матования одинокого короля.

Теория. Две ладьи против короля. Ферзь и ладья против короля. Король и ферзь против короля. Король и ладья против короля. Практика. Дидактические, игры и задания: “Шах или мат”, “Мат или пат”, “Мат в один ход”, “На крайнюю линию”, “В угол”, “Ограниченный король” и др. Игровая практика.

Тема 6. Достижение мата без жертвы материала.

Теория. Учебные положения на мат в два хода в дебюте, миттельшпиле и эндшпиле (начале, середине и конце игры). Защита от мата. Практика. Дидактические игры и задания: “Объяви мат в два хода”, “Защитись от мата”. Игровая практика.

Тема 7. Шахматная комбинация.

Теория. Достижение мата путем жертвы шахматного материала (матовые комбинации). Типы матовых комбинаций: темы разрушения королевского прикрытия, отвлечения, завлечения, блокировки, освобождения пространства, уничтожения защиты и др. Шахматные комбинации, ведущие к достижению материального перевеса. Комбинации

для достижения ничьей (комбинации на вечный шах, патовые комбинации и др.). Практика. Дидактическое задание “Объяви мат в два хода”. Игровая практика. “Выигрыш материала”. Игровая практика. Дидактическое задание “Проведи пешку в ферзи”. Игровая практика. “Сделай ничью”. Игровая практика. «Проведи комбинацию».

Тема 8. Итоговое занятие.

Практика. Проведение внутреннего турнира по итогам учебного года.

ТЕМАТИЧЕСКОЕ ПЛАНИРОВАНИЕ

Тема занятий		Характеристика учебной деятельности учащихся
Происхождение шахмат. Легенды о шахматах.	1	Рождение шахмат. От чатуранги к шатранджу. Шахматы проникают в Европу. Чемпионы мира по шахматам. Просмотр диафильма «Книга шахматной мудрости. Второй шаг в мир шахмат». Чемпионы мира по шахматам. Игровая практика.
Обозначение горизонталей, вертикалей, полей	1	Обозначение горизонталей и вертикалей, полей, шахматных фигур. Краткая и полная шахматная нотация. Запись шахматной партии. Запись начального положения.
Обозначение шахматных фигур и терминов. Запись начального положения	1	Обозначение шахматных фигур и терминов. Игровая практика (с записью шахматной партии или фрагмента шахматной партии).
Краткая и полная шахматная нотация. Запись шахматной партии.	1	<p>“Назови вертикаль”. Педагог показывает одну из вертикалей, ученики должны назвать ее (например: “Вертикаль “е””), Так школьники называют все вертикали. Затем педагог спрашивает: “На какой вертикали в начальной позиции стоят короли? Ферзи? Королевские слоны? Ферзевые ладьи?” И т. п.</p> <p>“Назови горизонталь”. Это задание подобно предыдущему, но дети выявляют горизонталь (например: “Вторая горизонталь”).</p> <p>“Назови диагональ”. А здесь определяется диагональ (например: “Диагональ е1 – а5”).</p> <p>“Какого цвета поле?” Учитель называет какое-либо поле и просит определить его</p>

		<p>цвет.</p> <p>“Кто быстрее”. К доске вызываются два ученика, и педагог предлагает им найти на демонстрационной доске определенное поле. Выигрывает тот, кто сделает это быстрее.</p> <p>“Вижу цель”. Учитель задумывает одно из полей и предлагает ребятам угадать его.</p>
Ценность фигур. Сравнительная сила фигур.	1	<p>Ценность фигур. Сравнительная сила фигур.</p> <p>Достижение материального перевеса.</p> <p>Способы защиты</p>
Достижение материального перевеса	1	<p>“Кто сильнее”. Педагог показывает детям две фигуры и спрашивает: “Какая фигура сильнее? На сколько очков?”</p>
Достижение материального перевеса. Способы защиты.	1	<p>“Обе армии равны”. Педагог ставит на столе от одной до четырех фигур и просит ребят расположить на своих шахматных досках другие наборы фигур так, чтобы суммы очков в армиях учителя и ученика были равны.</p>
Защита.	1	<p>“Выигрыш материала”. Педагог расставляет на демонстрационной доске учебные положения, в которых белые должны достичь материального перевеса.</p> <p>“Защита”. В учебных положениях требуется найти ход, позволяющий сохранить материальное равенство.</p>
Две ладьи против короля.	1	<p>Две ладьи против короля. Ферзь и ладья против короля. Король и ферзь против короля. Король и ладья против короля.</p>
Ферзь и ладья против короля.	1	<p><i>Дидактические игры и задания</i></p> <p>«Шах или мат». Шах или мат черному королю?</p>
Ферзь и король против короля.	1	<p>«Мат или пат». Нужно определить, мат или пат на шахматной доске.</p>
Ладья и король против короля.	1	<p>«Мат в один ход». Требуется объявить мат в один ход черному королю.</p> <p>«На крайнюю линию». Белыми надо сделать такой ход, чтобы черный король отступил на одну из крайних вертикалей или горизонталей.</p> <p>«В угол». Требуется сделать такой ход, чтобы черным пришлось отойти королем на угловое поле.</p>

		« Ограниченный король ».Надо сделать ход, после которого у черного короля останется наименьшее количество полей для отхода.
Учебные положения на мат в два хода в эндшпиле.	1	Учебные положения на мат в два хода в дебюте, миттельшпиле и эндшпиле (начале, середине и конце игры). Защита от мата. <i>Дидактические игры и задания</i> « Объяви мат в два хода ».В учебных положениях белые начинают и дают мат в два хода. « Защитись от мата ».Требуется найти ход, позволяющий избежать мата в один ход. Достижение мата путем жертвы шахматного материала (матовые комбинации). Типы матовых комбинаций: темы разрушения королевского прикрытия, отвлечения, завлечения, блокировки, освобождения пространства, уничтожения защиты и др. Шахматные комбинации, ведущие к достижению материального перевеса. Комбинации для достижения ничьей (комбинации на вечный шах, патовые комбинации и др.) «Объяви мат в два хода». Требуется пожертвовать материал и дать мат в два хода. «Сделай ничью». Требуется пожертвовать материал и достичь ничьей. «Выигрыш материала». Надо провести простейшую двухходовую комбинацию и добиться материального перевеса.
Цугцванг.	1	
Учебные положения на мат в два хода в миттельшпиле.	1	
Учебные положения на мат в два хода в дебюте.	1	
Матовые комбинации. Тема отвлечения.	1	
Матовые комбинации. Тема завлечения.	1	
Матовые комбинации. Тема блокировки.	1	
Тема разрушения королевского прикрытия.	1	
Тема освобождения пространства и уничтожения защиты.	1	
Другие темы комбинаций и сочетание темат. приемов.	1	
Комбинации, ведущие к достижению материального перевеса. Тема отвлечения. Тема завлечения.	1	
Тема уничтожения защиты. Тема связки.	1	
Тема освобождения пространства. Тема перекрытия.	1	
Тема превращения пешки.	1	
Сочетание тактических приемов.	1	
Патовые комбинации.	1	
Комбинации на вечный шах.	1	

Типичные комбинации в дебюте.	1	
Типичные комбинации в дебюте (услож. примеры).	1	
Типичные комбинации в дебюте (услож. примеры).	1	
Типичные комбинации в дебюте (услож. примеры).	1	
Типичные комбинации в дебюте (услож. примеры).	1	
Всего:	34 часа	